

# ПОЖАРНАЯ БЕЗОПАСНОСТЬ В МНОГОКВАРТИРНОМ ДОМЕ

101

112

Ответственность за нарушение требований пожарной безопасности несут собственники имущества, ответственные квартиросъёмщики или арендаторы, руководители предприятий, должностные лица в пределах их компетенции. За нарушение требований пожарной безопасности граждане могут быть привлечены к дисциплинарной, административной и уголовной ответственности в соответствии с действующим законодательством

## СОБЛЮДАЙТЕ ОСНОВНЫЕ ПРАВИЛА ПОЖАРНОЙ БЕЗОПАСНОСТИ

### НЕ БРОСАЙТЕ

непотушенные окурки и спички в мусоропроводы и контейнеры



### НЕ ПОЛЬЗУЙТЕСЬ

поврежденной электропроводкой и неисправными электроприборами




### НЕ ДОПУСКАЙТЕ

игр детей с огнём, не оставляйте детей одних дома



### НЕ ОСТАВЛЯЙТЕ

включённые газовые и электрически приборы без присмотра



### НЕ КУРИТЕ В ПОСТЕЛЕ

особенно в нетрезвом виде



Запомните  
пять простых правил  
пожарной безопасности



## УВАЖАЕМЫЕ ЖИЛЬЦЫ! ЕСЛИ ПРОИЗОШЁЛ ПОЖАР. ВЫ ДОЛЖНЫ ЗНАТЬ, ЧТО ДЕЛАТЬ.



Необходимо немедленно вызвать пожарную охрану по телефону 101 или мобильному 112, сообщив свой точный адрес, объект пожара и встретив пожарную охрану



Если горение только началось, вы его легко затушите водой, накройте толстым одеялом, покрывалом, землей из под цветов



Ни в коем случае не тушить водой горящие электроприборы, водку и электроприборы, находящиеся под напряжением – опасно для жизни



Если вы видите, что не сможете справиться с огнём и пожар принимает угрожающие размеры, срочно покиньте помещение




При эвакуации из помещений во время пожара никогда не используйте лифты, так как они отключаются в результате нарушения нормального режима работы электрических сетей

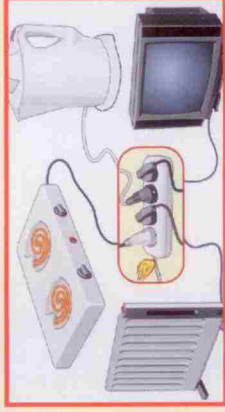


Никогда не прячьтесь в задымленном помещении в укромные места. Пожарные вас могут не найти и не оказать своевременной помощи

## Детская шалость



## ПРИЧИНЫ ПОЖАРОВ



Детская шалость

Курение

Перегрузка электросетей

Оставление без присмотра электронагревательных приборов





ОТДЕЛ ФЕДЕРАЛЬНОГО ГОСУДАРСТВЕННОГО ПОЖАРНОГО НАДЗОРА  
ФГКУ «СПЕЦИАЛЬНОЕ УПРАВЛЕНИЕ ФПС № 19 МЧС РОССИИ»

# ДЕЙСТВИЯ ПРИ ПОЖАРЕ

- Нужно срочно звонить в пожарную охрану. Нельзя звонить из того помещения, где уже идет пожар – для Вас это может закончиться трагически.
- Прежде всего, Вам нужно выбраться в безопасное место и уже оттуда **немедленно позвонить в пожарную охрану по телефону 101.**
- Никогда не стойте в горящем помещении – прижмитесь к полу, где воздух чище и прохладнее, постарайтесь хоть чем-нибудь прикрыть нос и рот и ползком пробирайтесь к выходу. Если Ваши деньги и документы собраны в одном месте и доступны – заберите все, что можно. Если нужно тратить время на их поиски – не рискуйте и уходите. Не важно, сколько Вам придется позднее потратить сил, времени на восстановление документов, главное в этот момент – остаться в живых.
- Никогда не возвращайтесь в горящее помещение, какие бы причины Вас к этому не побуждали. Это возвращение может стоить Вам жизни. Не теряйте времени на спасение каких бы то ни было вещей – Ваша жизнь, в любом случае, дороже любых вещей.
- При возникновении пожара Ваш главный враг – время. Каждая секунда может стоить Вам жизни. Уходя из горящих комнат, закрывайте за собой двери – это уменьшит тягу и замедлит распространение пожара.
- Никогда не открывайте дверь, если она горячая на ощупь!
- Во время эвакуации, если у Вас на пути оказалась закрытая дверь, прежде чем открыть ее, потрогайте тыльной стороной ладони верхнюю часть двери, затем – дверную ручку, при возможности поднесите руку к щели между дверью и полом. Если Вы ощутите жар – не открывайте дверь, воспользуйтесь запасным выходом.
- Даже если Вы не почувствовали признаков пожара за дверью, открывать ее нужно осторожно: подоприйте дверь плечом и немного приоткройте. Если в образовавшуюся щель пойдет дым и горячий воздух, захлопните ее и воспользуйтесь другим способом эвакуации.
- Если других путей эвакуации нет, оставайтесь в квартире или офисе. По возможности, заткните дверные щели подручными средствами – любыми тряпками или скотчем. Закройте все вентиляционные отверстия. Это позволит не пустить дым внутрь помещения. Если в помещении есть вода, регулярно поливайте дверь.
- Если в помещении есть телефон, позвоните 101, даже если Вы уже звонили туда до этого, и даже если Вы видите подъехавшие пожарные машины. Объясните диспетчеру, где именно Вы находитесь, и что Вы отрезаны огнем от выхода.
- Находитесь возле окна, чтобы Вас можно было заметить с улиц.
- Старайтесь не открывать и уж тем более не разбивать окно без крайней необходимости. Помните, что как только Вы откроете окно, возникнет сильная тяга. Тряпки в дверных щелях Вас тогда не спасут – помещение быстро наполнится дымом, и дышать Вам даже у распахнутого настежь окна скоро станет нечем. Очень быстро благодаря тяге вслед за дымом в помещение пройдет пламя. Помните об этом и хорошенько подумайте, прежде чем начнете открывать окно.
- Будьте терпеливы и не паникуйте. Спасение жильцов из горящих многоэтажных зданий иногда занимает несколько часов.
- При любом, даже незначительном пожаре в многоэтажном здании пользоваться лифтом нельзя! Он может отключиться в любую секунду, и Вы рискуете задохнуться от дыма в застрявшей кабине.
- Не следует спускаться из окна на связанных простынях. В большинстве случаев ткань и узлы не выдержат Ваш вес.
- Выбравшись в безопасное место немедленно звоните в пожарную охрану по телефону 101. Не надейтесь, что пожарных вызвал кто-то до Вас, звоните в любом случае. Диспетчер задаст Вам ряд вопросов. Постарайтесь, не нервничая, четко и внятно ответить на эти вопросы.

**При пожаре звонить – 101**  
**Единый телефон спасения – 112**

